



ご注文日

ご注文者様	ふりがな お名前	ご注文番号	 送信先
	〒	TEL	
	ご住所	FAX	
		メールアドレス	

製造前に合計金額とイメージ画像を返信しますので、必ずメールアドレスまたは FAX 番号の記入をお願いします。

<b>MODEL</b> GA-015D	ベース カラー	デザイン 文字色 1	文字色 2 +200円	文字色 3 +300円	確認 不要	標準セット クリップ 一つに○	マーカ 磁石無 し 付 き	不要の 場合は -300円 マーカ 磁石無 し 不 要	マーカ 磁石有 り 不 要
-------------------------	------------	---------------	----------------	----------------	----------	-----------------------	------------------------	---	------------------------

お支払い金額 (店舗記入)	本体 価格	4,200	クリップ不要	<input type="checkbox"/> -300	文字色 2 色目	<input type="checkbox"/> +200	文字色 3 色目	<input type="checkbox"/> +300	バリ・イツメン割	<input type="checkbox"/> -300	コンペ割引	<input type="checkbox"/> -500	配送希望	<input type="checkbox"/> +500	小計	合計 (税込)
	※加工するレイアウト内容の「採用」ボックスに○を記入して下さい。															


文字サイズ A 群  文字サイズ B 群  文字サイズ C 群

### 加工内容

■ペン先合わせ  
— あ


※この線は加工時の一番細い線と同じ比率の太さの線となります。  
マジックペンなどこの線より太い線で記入して頂く事で、文字数による文字潰れをイメージして頂く事が可能です。

■レイアウト A  
T-01A 約 14 文字  
T-02A 約 3 文字  
T-03A 約 3 文字




採用

■レイアウト B  
T-01A 約 14 文字  
T-02C 約 1 文字

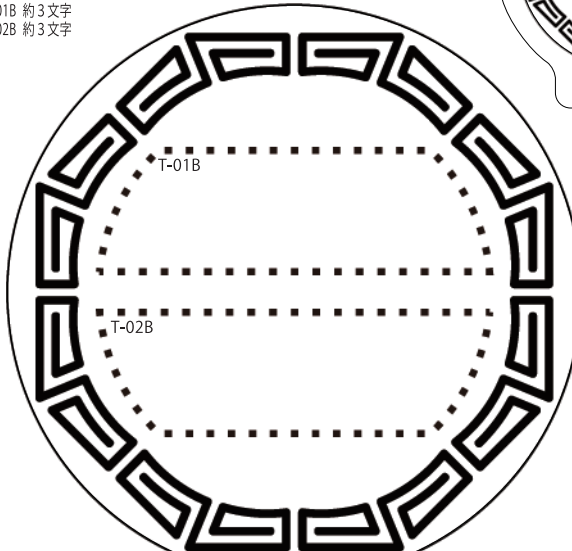


採用

原寸大




■レイアウト C  
T-01B 約 3 文字  
T-02B 約 3 文字



採用

■フリーレイアウト  
※文字数は他のレイアウトを参考にして下さい。



採用

記入内容を T01 ~ で区分けし、下の欄で色と書体の指定をして下さい。

■加工内容詳細 (内容+色+書体) 文字を崩さず楷書で記入して下さい。  
 ※上記の文字番号を ( ) 内に記入して下さい。また、書体番号が記入されていない場合は F-03 が適用されます。

T-01 ( ) <input type="checkbox"/>	T-03 ( ) <input type="checkbox"/>
T-02 ( ) <input type="checkbox"/>	T-04 ( ) <input type="checkbox"/>
T-05 ( ) <input type="checkbox"/>	