



ご注文日

<b>ご注文者様</b>	ふりがな お名前	ご注文番号	 送信先
	〒	TEL	
	ご住所	FAX	
		メールアドレス	

製造前に合計金額とイメージ画像を返信しますので、必ずメールアドレスまたは FAX 番号の記入をお願いします。

<b>MODEL</b> GA-017D	ベース カラー	デザイン 文字色 1	文字色 2 +200円	文字色 3 +300円	確認 不要	標準セット クリップ 一つに○	マーカ 磁石無 し 付 き	不要 不要	不要の場合 は-300円 マーカ 磁石有 り 不 要
-------------------------	------------	---------------	----------------	----------------	----------	-----------------------	------------------------	----------	---

<b>お支払い金額</b> (店舗記入)	本体 価格 4,500	クリップ不要 <input type="checkbox"/> -300	文字色 2 色目 <input type="checkbox"/> +200	文字色 3 色目 <input type="checkbox"/> +300	バリ・イッメン割 <input type="checkbox"/> -300	コンペ割引 <input type="checkbox"/> -500	配送希望 <input type="checkbox"/> +500	小計	合計 (税込)
-------------------------	----------------	---	---	---	---	--	---------------------------------------	----	------------

※加工するレイアウト内容の「採用」ボックスに○を記入して下さい。

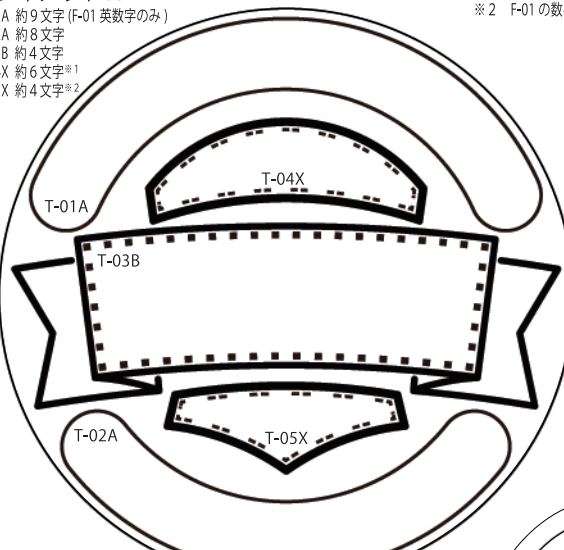
文字サイズ A 群  文字サイズ B 群  文字サイズ C 群

**加工内容**  
 ■ペン先合わせ  
 — あ

※この線は加工時の一番細い線と同じ比率の太さの線となります。  
 マジックペンなどこの線より太い線で記入して頂く事で、文字数による文字潰れをイメージして頂く事が可能です。

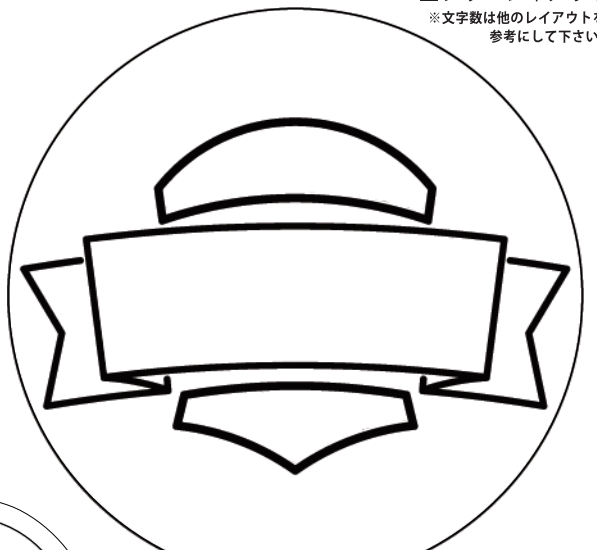
■レイアウト A  
 T-01A 約 9 文字 (F-01 英数字のみ)  
 T-02A 約 8 文字  
 T-03B 約 4 文字  
 T-04X 約 6 文字※1  
 T-05X 約 4 文字※2

※1 F-01 の英大文字・数字  
 ※2 F-01 の数字のみ



**採用**

■フリーレイアウト  
 ※文字数は他のレイアウトを参考にして下さい。



**採用**

記入内容を T01 ~ で区分けし、下の欄で色と書体の指定をして下さい。

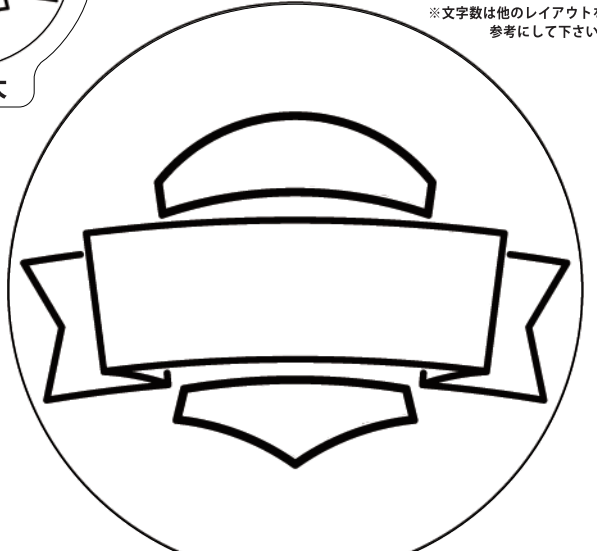
■フリーレイアウト  
 ※文字数は他のレイアウトを参考にして下さい。



**採用**

記入内容を T01 ~ で区分けし、下の欄で色と書体の指定をして下さい。

■フリーレイアウト  
 ※文字数は他のレイアウトを参考にして下さい。



**採用**

記入内容を T01 ~ で区分けし、下の欄で色と書体の指定をして下さい。

原寸大

■加工内容詳細 (内容+色+書体) 文字を崩さず楷書で記入して下さい。  
 ※上記の文字番号を ( ) 内に記入して下さい。また、書体番号が記入されていない場合は F-03 が適用されます。

T-01 書体 ( ) <input type="checkbox"/>	T-03 書体 ( ) <input type="checkbox"/>
T-02 書体 ( ) <input type="checkbox"/>	T-04 書体 ( ) <input type="checkbox"/>
T-05 書体 ( ) <input type="checkbox"/>	